



AED トレーナー CR-T 「音声：英語 日本語」への設定方法

本体背部にあるリモコンを取り出します。
リモコンは本体背部の受光部分に向けて、ご使用ください。


リモコン右下の赤ボタンを、本体受光部に向けて押してください。画面が赤色で点滅します。



リモコン中段にあるスピーカーのボタンを押してください。 [1] が点灯します。



下段の右矢印のボタンを [2] が点灯するまで押してください。 [2] が点灯します。



リモコン右下の赤ボタンを押してください。 音声：英語 日本語への設定が完了です。

